


Evelin

Codice 64746S911
Codice EAN 5411352802634



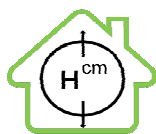
Abete del Nord
Svezia, Finlandia, Siberia



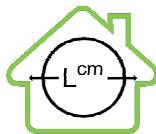
Casetta EVELIN 4,68x4,26 cm in legno Abete del Nord Sistema Block House senza Pavimento Struttura in legno massiccio con doppio intaglio Spessore 28 mm Porta doppia fissata su telaio con vetro sintetico Tetto in legno massiccio 16 mm Finitura bituminosa da verde 3 mm Pendenza 1 gradi Peso 953 kg



19



199 231



436 466



386 426



Calpestabile 16,86
Perimetro 18,00
Ingombro 19,85

Tipo tetto	Legno massiccio
Pendenza tetto	2 % 1 °
Guaina tetto	Lastre di bitume verde
Pavimento	Opzionale
Vetro	Sintetico opaco



953



cm 436 x 114 x 60



Legno massiccio



Porta doppia - a vetri - su telaio



Apribile



180 mq



2 persone
16-20 ore